

# COMIC-SPASS MIT FIX & FOXI FALTE DEIN EIGENES KLEINES COMIC-HEFT

Du brauchst: A3-Papier, Schere




1. Lege das Blatt so vor dich hin



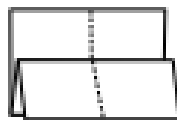

2. Falte das Blatt so



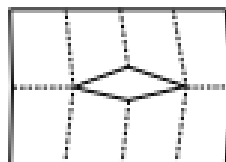
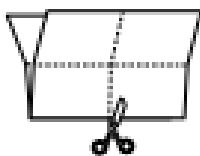
3. Öffne es wieder und drehe das Blatt so



4. Falte es so



5. Schneide es in der Mitte ein (nur bis zur Hälfte)



6. Lege es so vor dich hin und falte es zusammen

