







COMIC-SPASS MIT FIX & FOXI
**ZEICHNE DEINE VERSION
VON FIX & FOXI INS HEFT**

Du brauchst: Dein Comic-Heft/Papier, Stifte, Radierer, Spitzer



COMIC-SPASS MIT FIX & FOXI ZEICHNE UND PAUSE AB

Du brauchst: Papier, Bleistift, Radierer, Vorlagen Figuren



WARUM ÜBERHAUPT ABPAUSEN?

Abpausen ist eine hilfreiche Technik, um deine Vorlagen oder Bilder ganz einfach 1:1 auf Papier zu bringen.

Du lernst den Konturen zu folgen und entwickelst ein Gefühl für die Formen und Größenverhältnisse.

Auch eigene Skizzen kannst du 1:1 kopieren.

Du hast schnelle Ergebnisse und kannst gleich loslegen!



© Rolf Kauka | Sammlung Dr. Stefan Piech | Your Family Entertainment AG, Peyo

WIE GEHT'S ?

1. **Papier auf die Vorlage legen,**
2. **alles gut festhalten und**
3. **mit dem Bleistift alle Linien abzeichnen,**
4. **farbig ausmalen**



Klebe deine gezeichneten Figuren in
DEIN COMIC-HEFT